

Leer de verkeersregels met Roxanne & Roxy



 **ACTIE BOEKENTAS**

Inhoud van het spel

- 1 kartonnen speldoos
- 1 spelbord
- 6 pionnen en hun houder
- 1 dobbelsteen
- 20 kaarten met vragen
- 20 kaarten met verkeerstekens

Spelregels

Vóór het spel van start gaat

- Het spel is bedoeld om kinderen de elementaire verkeersregels bij te brengen.
- Op het spelbord vinden ze 12 vaste verkeerstekens en 10 variabele verkeerstekens die ze moeten ontdekken.
- De kinderen moeten raden wat de verkeerstekens betekenen en de daaraan verbonden regel toepassen.

Opgelet: de regels kunnen verschillen naargelang het vervoermiddel dat hun pion voorstelt.

- De leerkracht maakt gebruik van de bijhorende overzichtstabel om de kinderen te tonen wat ze bij elk verkeersteken moeten doen.
- Het spel wordt in groep gespeeld en vereist samenwerking. De klas wordt opgedeeld in 6 teams.
- De ploegen worden opgesteld in een cirkel rond het spelbord.
- Elke ploeg kiest haar pion. Elke pion stemt overeen met een verschillende verplaatsingswijze. Elke ploeg moet dus ontdekken welke verkeersregels gelden voor de verplaatsingswijze die ze gekozen hebben en deze toepassen.
NB: Ook al gelden in de praktijk de meeste verkeerstekens niet voor voetgangers, toch passen wij ze gemakshalve toe op de voetgangerspion in het spel (behalve als voor hen een specifieke regel geldt).
- De kaarten worden met de afbeelding naar beneden op het spelbord gelegd.
- De verkeerstekens worden in een hoek van het bord neergezet, waar iedereen ze kan zien.

Start van het spel

1. Elke ploeg laat om beurt de dobbelsteen rollen. De ploeg die de hoogste ogen gooit, mag beginnen. De anderen volgen in wijzerzin.
2. De eerste ploeg werpt de dobbelsteen en plaatst haar pion het aantal vakjes vooruit dat de dobbelsteen aangeeft. Daarbij gelden de volgende regels:
 - o Komt de pion op een leeg vakje terecht, dan wacht de ploeg haar volgende beurt af.
 - o Komt de pion op een vakje terecht waarop al een verkeersteken staat:
 1. Dan moet de ploeg samen raden wat het verkeersteken betekent.
 2. Als ze het antwoord niet vinden, mag de ploeg een beroep doen op de rest van de klas.
 3. De leerkracht raadpleegt eerst de overzichtstabel die bij de spelregels is gevoegd en vertelt de ploeg dan welke regel ze moeten volgen om het spel verder

te zetten. Opgelet: deze regel kan verschillend zijn naargelang de verplaatsingswijze die hun pion voorstelt.

Voorbeeld:

Bord	Betekenis	Regel om verder te spelen
	Het is fietsers hier toegestaan door het rood of oranje verkeerslicht te rijden om rechtsaf te slaan.	De fietserspion: mag de kortere route nemen. De andere pionnen: wachten op de volgende beurt.

NB: als de regel zegt dat de pion een aantal vakjes vooruit of achteruit mag en het team daarbij terechtkomt op een vakje met opnieuw een verkeersteken, dan hoeft het niets te doen. Het volgende team is aan de beurt.

o Als de ploeg op een vakje terechtkomt, trekt het een kaart. Een leerling leest luidop de beschrijving en de rest van de ploeg moet raden om welk verkeersteken het gaat.




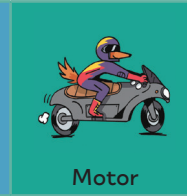








→ Vindt de ploeg het juiste antwoord, dan mag ze het overeenstemmende bord op het vakje plaatsen. Het bord geldt vervolgens voor alle volgende spelers.

→ Wordt het juiste antwoord niet gevonden, dan slaat de ploeg de beurt over. Het vakje blijft leeg tot een andere ploeg erop terechtkomt.








3. De volgende ploeg speelt volgens dezelfde spelregels.








Einde van het spel

- De ploeg die het eerst het vakje 'aankomst' bereikt, heeft gewonnen.
- Het spel eindigt wanneer de laatste ploeg is aangekomen. De andere spelers mogen deze ploeg helpen om de betekenis van de verkeerstekens te vinden.
- De dobbelsteen hoeft niet precies het aantal overblijvende vakjes tot aan de 'aankomst' aan te geven.

Verkeersbord	Betekenis	Toepassing voor de verschillende pionnen in het spel					
		 Voetganger	 Fietser	 Step	 Motor	 Auto	 Vrachtwagen
	<p>Oversteekplaats voor voetgangers</p> <p>Dit verkeersbord kondigt een oversteekplaats voor voetgangers aan. Het verkeer moet ze laten oversteken omdat ze er voorrang hebben.</p>	Ik ga een vakje vooruit.			Ik wacht op de volgende beurt.		
	<p>Tramdoorgang</p> <p>Opgelet, hier komt een tram voorbij. Hier moet je goed opletten omdat de tram altijd voorrang heeft en je deze dus altijd door moet laten. Omdat een tram heel zwaar is, duurt het lang voor hij stilstaat.</p>				Ik ga een vakje terug.		
	<p>Gevaar dat niet door een speciaal symbool wordt bepaald</p> <p>Kijk uit wanneer je dit bord ziet omdat het betekent dat er gevaar is, maar je weet niet wat.</p>				Ik ga 3 vakjes terug.		
	<p>Vorrang verlenen</p> <p>Als je dit bord ziet, moet je de andere weggebruikers doorlaten voor je zelf verder mag.</p>			Ik wacht tot een andere speler mij voorbijsteekt om opnieuw te spelen (tenzij ik de laatste van het spel ben).			
	<p>STOP</p> <p>Bij dit bord moet je stoppen, de andere weggebruikers doorlaten en pas daarna de weg hervatten.</p>				Ik wacht op de volgende beurt.		
	<p>Vorrang</p> <p>Dit bord geeft aan dat je voorrang hebt op het eerstvolgende kruispunt. De vorm van het verkeersbord geeft een aanwijzing voor de configuratie van het kruispunt.</p>				Prima! Ik laat de dobbelsteen opnieuw rollen.		

Verkeersbord	Betekenis	Voetganger	Fietser	Step	Motor	Auto	Vrachtwagen
	<p>Kruispunt waar de voorrang van rechts geldt Dit bord kondigt een kruispunt aan. Je moet alle voertuigen, fietsers en motoren doorlaten die van rechts komen.</p>						
	<p>Toestemming voor de fietser om door het rode licht te rijden Als je met de fiets onderweg bent, mag je van dit verkeersbord rechtdoor door het rode licht rijden of rechts afslaan, maar je moet wel steeds uitkijken voor andere weggebruikers.</p>	Ik wacht op de volgende beurt.	Ik mag de afkorting nemen.			Ik wacht op de volgende beurt.	
	<p>Verboden richting voor iedere bestuurder Wanneer je dit bord ziet, mag je niet verder als je een voertuig bestuurt omdat het verkeer enkel in de tegengestelde richting mag rijden. Vaak wordt een uitzondering voorzien voor fietsers, die dan tegen de richting in mogen rijden, aan de rechterkant van de weg. En voetgangers mogen uiteraard ook door op het trottoir!</p>			Ik ga 2 vakjes vooruit.		Ik ga terug naar het startvak.	
	<p>Verboden toegang Dit bord verbiedt de doorgang voor alle voertuigen.</p>	Ik ga een vakje vooruit.				Ik wacht op de volgende beurt.	
	<p>Schoolstraat Dit bord verbiedt voertuigen om door een straat te rijden waar een school gelegen is, behalve voor bestuurders in het bezit van een speciale vergunning (als ze heel traag rijden).</p>			Prima! Ik laat de dobbelsteen opnieuw rollen.		Ik wacht op de volgende beurt.	
	<p>Rotonde Hier ben je op een rotonde. Je moet er rond in de richting van de pijlen. Je mag er enkel op als aan de linkerkant de weg vrij is.</p>						Ik laat de dobbelsteen opnieuw rollen, behalve als er al een speler op het vakje voor mij staat.

Verkeersbord	Betekenis	Voetganger	Fietser	Step	Motor	Auto	Vrachtwagen
	Verplicht fietspad Je ziet dit verkeersbord als er een fietspad is. Dat moet je verplicht gebruiken als je met de fiets onderweg bent.	Ik wacht op de volgende beurt.	Ik mag de kortere route nemen.		Ik wacht op de volgende beurt.		
	Verplichte weg voor voetgangers Voetgangers zijn verplicht daar te lopen.	Ik mag de kortere route nemen.		Ik wacht op de volgende beurt.			
	Woonerf Zie je dit bord in een straat, dan betekent dit dat de snelheid er beperkt is tot 20 km/u en dat voetgangers en fietsers in heel de straat mogen lopen, rijden en spelen en dat auto's voor hen moeten uitkijken.		Ik ga een vakje vooruit.			Ik ga 3 vakjes terug.	
	Opstelvak voor fietsers en bromfietzers Dit verkeersbord zorgt ervoor dat fietsers aan verkeerslichten vóór de auto's mogen wachten tot het licht groen wordt. Zo zijn ze beter beschermd en hoeven ze geen uitlaatgassen in te ademen!	Deze regel geldt niet voor mij. Ik speel normaal door.	Ik laat de dobbelsteen opnieuw rollen.			Ik ga een vakje terug.	
	Weg voorbehouden voor voetgangers, fietsers, ruiters en speed pedelecs Dit bord geeft aan dat je in een zone bent die is voorbehouden aan voetgangers, fietsers... Auto's mogen in deze zone niet rijden.		Ik ga 2 vakjes vooruit.			Ik wacht op de volgende beurt.	
	Fietsstraat Als je dit verkeersbord ziet in een straat, betekent dit dat de snelheid beperkt is tot 30 km/u en dat de auto's fietsers niet mogen voorbijsteken.	Deze regel geldt niet voor mij. Ik speel normaal door.	Ik laat de dobbelsteen opnieuw rollen.			Ik ga 2 vakjes terug.	
	Verkeerslichten Als het licht op rood of oranje staat, moet ik stoppen.			Ik wacht op de volgende beurt.			

Verkeersbord	Betekenis	Voetganger	Fietser	Step	Motor	Auto	Vrachtwagen
	Verkeersdrempel Opgelet, er ligt een verkeersdrempel; ik moet vertragen.						
	Verplichting de door de pijl aangeduide richting te volgen Ik moet de richting van de pijl volgen.						
	Parkeren toegelaten Hier mag ik parkeren.						
	Verboden een voertuig met meer dan twee wielen in te halen Hier mag ik niet voorbijsteken						
	Autoweg Enkel motorvoertuigen (maar geen bromfietsen) mogen hier rijden.						
	Oversteekplaats voor fietsers of bromfietsers Opgelet, hier steken fietsers, steps en scooters over. Met de auto moet ik hier zeer aandachtig zijn.						
	Plaats waar specifiek veel kinderen zijn Dit verkeersbord waarschuwt bestuurders dat zij een zone naderen waar veel kinderen zijn, zoals een school bijvoorbeeld. Zij moeten hier zeer voorzichtig zijn.						

Verkeersbord	Betekenis	Voetganger	Fietser	Step	Motor	Auto	Vrachtwagen
	Rijbaanversmalling De weg wordt smaller. Hier is oplettendheid geboden omdat er een tegenligger kan verschijnen.						
	Verboden toegang voor zware vrachtoertuigen Met de vrachtwagen mag ik hier niet rijden.						Ik wacht op de volgende beurt.
	Verboden toegang voor bestuurders van rijwielen Als fietser (of met een step) mag ik hier niet rijden.	Deze regel geldt niet voor mij. Ik speel normaal door.		Ik wacht op de volgende beurt.		Deze regel geldt niet voor mij. Ik speel normaal door.	
	Verboden toegang voor bestuurders van motorvoertuigen Met de auto mag ik hier niet rijden.					Deze regel geldt niet voor mij. Ik speel normaal door.	Ik wacht op de volgende beurt.
	Gevaarlijke bocht De weg maakt hier meerdere gevaarlijke bochten. Ik moet dus bijzonder opletten!						Ik ga een vakje terug.
	Doodlopende weg Geen geluk, dit verkeersbord geeft aan dat de weg hier ophoudt. Vaak is er wel een doorgang enkel voor voetgangers of fietsers.						Ik ga 3 vakjes terug.